

# INFORMASJON NAMIBIA



## JAKT I NAMIBIA

Enjoy Hunting AS tilbyr enorme jaktoplevelser i Namibia.

Dette er jaktland nummer en i Afrika!

ENJOY HUNTING

# JAKT I NAMIBIA

Det er en glede og ønske deg velkommen til Namibia, Afrikas jaktperle nummer 1!

Len deg tilbake og drøm deg bort til Namibia, en spennende jaktdestinasjon, med flott natur og et svært dyrerikt området.

Vi i Enjoy Hunting AS mener en jaktreise skal være en glede, ikke en mengde forvirrende papirer, manglende reisedokumenter og uforståelige importskjemaer. Tvert i mot, en jakttur skal nytes!

Enjoy Hunting AS er et totalservicebyrå, som tar hånd om alt fra A til Å. Velger du å reise med Enjoy Hunting betyr det at du velger et selskap som ikke over- later noe til tilfeldighetene og gir deg en garanti på kvalitet.

Vi er medlem av Reisegarantifondet, Safari Club International, samt flere andre jakt og reise relaterte organisasjoner.

Ta kontakt og vi vil gjøre vårt beste for at du skal få oppleve noe av Afrikas beste jakt og opplevelse destinasjon.



---

# OM NAMIBIA

## KORT INFORMASJON OM NAMIBIA OG DETS JAKTFORMER.

### NAMIBIA - LITT OM LANDET.

Namibia er landet hvor tiden har stått stille. Her finner du et land som du vil bli totalt forelsket i – enten det er ørken, savanner, bushmannland eller jungelen.

For knapt noen hundre år siden (1750) gikk den første hvite mann inn i Namibia. Det var en nederlandsk elefantjeger som krysset over Oranjeelven, ved navn Jacobus Coetsee.

Etter at Namibia ble frigjort i 1990 har landet stabilisert seg, og turismen er økende. I fjor besøkte ca 8000 jegere Namibia. Engelsk og tysk gir deg innpass overalt. Jakt sesongen er hele året, men beste tiden er fra mars til november.

### FAKTA OM NAMIBIA .

Navn: Republic of Namibia.

Hovedstad: Windhoek Tidssone: GMT + 2 timer.

Folketall: ca 2 millioner.

Språk: flere - men det offisielle språket er engelsk.

Klima: Overveiende tørt, men mer nedbør i innlandet.

Sommer temperaturen er fra 15-40 grader (november til April) Vinter temperaturen er fra 5 - 25 grader (mai til oktober) Regntiden er i februar til mars.

Kyst og fjellområdene får ca 50 mm regn i året - mens i andre mer sentrale områder rundt 350 mm i året. I Caprivi (sub-tropisk) området ca 700 mm regn i året.

Høyeste punkt: Brandberg 2573 moh.

Myntenhet: Namibisk Dollar (NAD)

### Visa:

Norske borger trenger ikke søke visum til Namibia. Men et gyldig pass og som har utløpsdato for mer enn 6 måneder enn oppholdet. Når du ankommer Namibia, må du også fylle ut et innreiseskjema (dette får du på flyet) ved ankomst, samt fremvise retur billett.

Elektrisitet: 220-250 volt.

Mobilnett: det er stadig utbygging av mobilnettet, men ofte er i jaktområdene dårlig dekning. Mer sentrale strøk, hovedveier og jaktcampene vi bruker har god dekning. I Hovedcampen er det god mobildekning og wifi.

Vaksinasjon: Helsebok (WHO) Hepatitt A og B, stivkrampe og Gulfeber.

### Jaktområder:

#### Northern:

Type vegetasjon: Bushland og semiørken (Kalahari) Størrelse ca 500.000 km<sup>2</sup> Avstand fra Windhoek per bil er ca 5 timer kjøring. Kondisjon: lett til middels kondisjon Jaktform: walk & stalk, posteringsjakt og flere "blinds" for buejakt etc.

#### Mountain:

Type: Fjellandskap og ørken (Den namibiske ørken er 80 millioner år, og verdens eldste) Størrelse ca 300.000 km<sup>2</sup> Avstand fra Windhoek er ca 3 timers kjøring. Kondisjon: middels til krevende kondisjon. Jaktform: walk & stalk, posteringsjakt og flere "blinds" for buejakt etc. Ved leopardjakt blir hovedsaklig åtejakt benyttet.

## Kalahari:

Type: semi-ørken og ørken (Kalahari). Størrelse ca 300.000 km<sup>2</sup> Avstand fra Windhoek er ca 3 timers kjøring. Kondisjon: lett til middels.

Jaktform: walk & stalk, posteringsjakt og Culling på Springbukk. Et sted hvor det ofte blir lange skudd over 200 meter. Gode muligheter for avskytningsjakt etter springbukk.

## Påbudte vaksiner:

Gulfeber forekommer i en rekke land i Afrika og Syd-Amerika mellom 15 grader nord og 15 grader syd. Ved passkontrollen må man vise en gyldig gulfebervaksinasjonsattest. (WHO - Helsebok).

Vaksinasjon fåes hos de fleste helsekontorer og lege, men husk å ta den i god tid før avreise. For personer som ikke er gravide, har eggallergi eller svekket immunforsvar er gulfebervaksinen helt ufarlig, nær 100% effektiv, billig og varer i ti år, så det er ingen grunn til å ha noen høy terskel for å ta den.


## Andre anbefalte vaksiner:

- DT: difteri - tetanus (stivkrampe)
- Hepatitt A (Anmerkning: områder hvor det anbefales hepatitt A vaksine kan kalles "Sone for mat- og vannbårne sykdommer", og man vil da også overveie kolera- vaksinen Dukoral for å redusere risikoen for turistdiare, samt at man tar de vanlige generelle forholdsregler).

Malaria – det er malaria i visse områder og til visse årstider (regntiden, varmetiden). Vi anbefaler at du tar dette i henhold til din lege, og bruker du en moderne vaksine, er det veldig få merknader på dette. Den som vi har benyttet på våre reiser er Malarone, som har virket meget bra – men du må kontakte lege uansett på forhånd for å få resept på alle typer for malaria vaksiner. Jakt i våre hovedcamper er malariafritt.

## Fotografering:

Få steder kan du ta så mange bilder av spennende ting. Og et godt kamera og en god kikkert er alfaomega på en afrikareise. Det er å anbefale at du har med nok film, og lader. For de som bruker digital kameraer bør du ta med et filter eller flere. Sollyset i Afrika er meget sterkt og ofte blir fargene vasket ut pga dette. Din guide vil ta bilder for deg, og hjelpe deg også med gode motiver om det er ønskelig.



# FØR MAN REISER

## FØR MAN REISER TIL NAMIBIA MÅ MAN TENKE PÅ:

Når du har med våpen til Namibia skal du tenke på følgende:

Du bør ha en god reiseforsikring!

Du vil i god tid før avreise få de rette dokumentene du trenger fra oss - samt en forklaring på hvordan du fyller det ut.

Application for an import/export permit:

Dette dokumentet sender vi deg i posten, og hjelper deg å fylle ut. Det er kun en side, og meget enkelt. Men det lønner seg å ha gjort det ferdig på forhånd.

Følgende andre dokumenter skal fremvises sammen med søknaden:

1. Våpenkort. og europeiske våpenpass.
2. Europeiske våpenkort.
3. Passet ditt. Nb: min 6 mnd, til utløp og må ha ledige sider.
4. Flybilletten (retur billetten).

Ved bestilling av flybillet, husk å oppgi at du skal ha med våpen!

Den midlertidige våpen/jakt kortet ditt er kostnadsfritt og sørg for at du har dette sammen med passet ditt. Når du skal hjem igjen skal dette dokumentet leveres tilbake for videre saksgang. Det er lov å ta med 80 skudd per rifle. Det er ikke lov å bringe håndvåpen, semi- automat eller automat våpen til Namibia. Det er heller ikke lov å ta med helmantlet ammunisjon - kun vanlig jaktammunisjon. Vi anbefaler alle jegere å reise med europeiske våpenpass. Du får dette på ditt nærmeste politikontor. Husk det har en varighet på 5 år.

Forsikring av våpen og andre verdisaker:

Reiser du med våpen og diverse annet av stor verdi som f.eks foto/film apparater så anbefaler vi at du tegner en ekstra reiseforsikring. De fleste forsikringer dekker bare opptil 20.000 kr.

Bank og utenlandsk valuta.

Når du reiser til f.eks Namibia og skal medbringe kontanter

i euro/dollar så sørg for å oppvare de på et trygt sted. Vi har i alle camper en safe eller tilsvarende som du kan legge dette fra deg. Veksle på forhånd til Euro/dollar - da får du best kurs.

Lommepenger - det er lett å ta ut Namiske dollar i AMT automater ved banker, bensinstasjoner osv. Og nesten alle kort typer kan benyttes.

Safari regler:

Din PH har alltid den avgjørende rett under jakten, campen og ovenfor ansatte i campen eller under jakten. Hans autoritet skal ikke bli utfordret. Alle klager og misnøye bør bli tatt umiddelbart etter det har inntruffet – ikke etterpå.

Du må forstå og sette deg inn i de lokale regler for jakt og våpenutøvelse under ditt besøk. Du skal ikke sikte eller skyte på dyr eller fugler uten tillatelse. Dyr som blir påskutt og såret av deg, skal ettersøkes etter ordre fra din PH. Ett såret dyr og tapt dyr er å betegne som et dyr som skal betales etter vanlig prisliste.

Farlige dyr som elefant, løve, bøffel, leopard eller flodhest som ikke blir drept av ditt skudd, vil umiddelbart bli påskutt av din PH. Skulle det sårede dyret forsvinne, vil din PH ta det nødvendige skritt vedrørende ettersøk. Du er ikke pålagt å bli med på dette ettersøk, da dette kan være farlig for deg, PH'en eller sporfinneren.

Våpen skal være uladet hele tiden, inntil din PH sier at du skal lade riflen. Alkohol er ikke tiltatt under eller før jakten. Du skal alltid oppføre deg rolig og avbalansert "gentleman" eller "lady", og ta hensyn til andre under jakten og oppholdet.

Stikkord for våpen til Afrika.

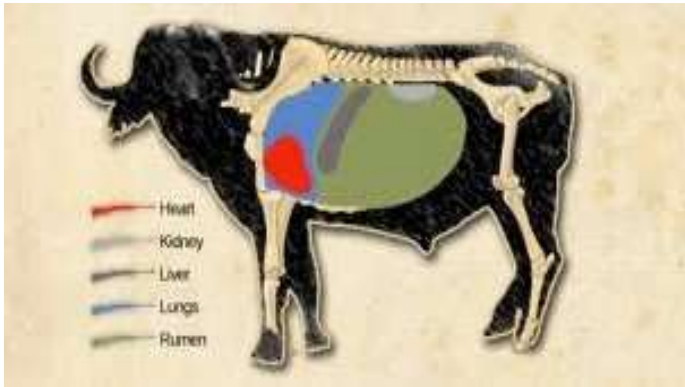
Alle kaliber mellom 6.5 - 375 til de store antilopene. Det viktigste er at du velger et våpen du kjenner og stoler på og er allerede innskutt. (Alle våpen blir prøveskutt etter ankomst.) Human jakt er en selvfølge og dette gjøres best med at jegeren er godt forberedt, kjenner sitt våpen og bruker rett kaliber og ammunisjon.

Anbefalt transportkasse er aluminium og ikke plastkasse. Dersom det er ønskelig er det mulig å leie våpen, de fleste kaliber til en pris ca 20 euro pr. dag eksklusiv ammunisjon. Det kan i noen tilfelle være en fordel, dersom en ønsker å skyte noen av de små antilopene, å leie et fint kaliber, men dette er selvsagt noe en hver jeger selv må vurdere.

#### Skuddplassering.

Afrikansk vilt har en litt anderledes anatomi enn det vi er vant til her hjemme. Noen stikkord er at de har hjertet lavere plassert enn hva vi er vant til, de tåler generelt mer enn de artene vi har hjemme, de ser bedre, hører bedre og lukter bedre pga den høye tettheten av rovvilt.

Det finnes mange bøker som viser dette, og som du ser av fotografiet er hjertet lavere. Din guide vil gi deg råd og forklare hvor du skal plassere skuddet.




#### Trofebehandling.

Vi har kontakt med gode taxidermister over hele verden, og vi har i Namibia en meg- et god taxidermist (Erongo Taxidermy). Vårt ansvar stopper når dyret er levert taxidermisten, men vi hjelper deg så gjerne med å få det hjem.

Men la det være klart at dette er en service som vi ikke tar oss betalt for, ei heller er ansvarlig for. Vi har opplevd flere ganger å bli holdt ansvarlig for noe som ikke har med oss å gjøre. Om taxidermisten gjør feil, transporten går sakte, og du er misfornøyd med moms og avgifter - så er det feil å ta oss for dette.

Prislister for taxidermist arbeid og saksgang for dette finner du på våre nettsider, men en kopi av denne prislisen sender vi sammen med andre dokumenter rett før avreise. Enten du stopper ut ditt trofe i Afrika eller vil ha det hjem som "skin&dip" tar det normalt mellom 8 - 12 måneder.

Se eget skriv om dette.



---

# OM BUEJAKT I NAMIBIA

## KORT INFORMASJON OM BUEJAKT:

### BOW HUNTING IN NAMIBIA.

Namibia has a long tradition of hunting with a bow and arrow. Practised by various rural communities; the most well-known of these is the Kalahari Bushmen, who traditionally hunt with poisoned arrows. Bow-hunting for trophies

in its modern form was legalized during 1997 and is thus a recent development. The predominant drive behind this development was the ever-growing trophy hunting sector.

Modern-day trophy hunters who would like to hunt in Namibia with a bow, can select from a large variety of outfitters. Due to Namibia's natural habitat, types of game and seasonal changes in vegetation, bow-hunting requires the highest standard of hunting skills and ethical behaviour.

### Game Species

Namibia offers a large variety of game species for trophy hunting. These include : Small game: Rock-rabbit (hyrax), rabbits, porcupine, African wildcat, caracal, black-backed jackal, Damara dik-dik, steenbuck, duiker, klipspringer, springbuck, lechwe, and huntable game birds.

Medium game: Baboon, warthog, blesbuck, bontebuck, impala, nyala, and cheetah. Large game: Gemsbuck, kudu, hartebeest, roan antelope, sable antelope, tsessebe, waterbuck, wildebeest, plains and mountain zebra, eland and giraffe.

### Hunting Techniques

Bow-hunting in Namibia is practised using a number of techniques. Hunters may lie in ambush in areas frequented by game, or they may stalk their prey. Animals have to be within 20 m -30 m, relaxed and unaware

of the hunter. Normally only "side-on" shots are taken. Due to the difficulty of achieving the above criteria, bow-hunting in Namibia is technically a highly selective sport and requires above normal self-discipline and physical fitness. Surrounding game species are disturbed very little and are often not even aware of the hunt that is taking place.

### Legal Requirements

A Hunting Guide, Master Hunting Guide or Professional Hunter with additional qualifications for bow-hunting must guide trophy hunters visiting Namibia. Bow-hunting for trophies may only take place on special game farms and areas which are registered for this purpose with the Ministry of Environment and Tourism. Licences for various game species may be organized by the outfitter.

Bow energy is specified as follows:

Small Game -25 ft/lb

Medium Game -40 ft/lb

Large Game -65 ft/lb.

Bow-hunting is guided by the Code of Conduct as set out below .

- Hunting to take place on the principles of fair chase, as defined hereunder.
- When bow-hunting, the hunter makes use of stalking as well as lying in ambush
- Use of correct hunting methods and equipment to harvest animals in the least traumatic way possible
- Bow-hunters should practise and train continuously to enhance their bowmanship.
- They have to abide by the relevant laws, other legal requirements and recognized codes of conduct.
- They must actively enhance the survival of wildlife populations, protection of biodiversity and the promotion of sustainable utilization.



- Ensure humane practices in the utilization of wildlife.
- Engage at all times in fair and honest , practices
- Educate others regarding the benefits of sustainable use, conservation procedures and the ethics of hunting.
- Recognize indigenous rural community needs relating to sustainable natural re- source utilization.



For de som ønsker å vite mer om buejakt i Afrika ta kontakt og vi sender mer informasjon. Til buejegere har spesielle tilbud for buejegere til mange land.

Vi anbefaler at du tar kontakt med NBJF (se vår web side for adresse). De vil kunne gi deg masse informasjon og tips om dette.

Når det gjelder andre kurs som jegerprøven osv, vi vil anbefale at du tar kontakt med jaktfeber.no eller sofaliv.no

Du er ikke pliktig til å ha jegerprøven for å jakte med bue i Afrika - men det er veldig fornuftig å kunne vite og forstå hva som forventes deg som jeger.

---

# PAKKELISTE NAMIBIA

Pakkeliste for Afrika.

Klær:

- Undertøy
- Sokker
- T-skjorter
- Skjorte (enten lang eller kort arm i henhold til årstiden)
- Genser / fleece / vindjakke
- Langbukse (kamo eller lignende)
- Shorts
- Et pen-antrekk
- Sko (joggesko eller halvhøye fjellstøvler – ikke stive)
- Sandaler
- Solhatt, eller caps
- Hansker, lue, skjerf (vinterstid – enkelte områder)
- Belte

Toalettsaker:

- Tannbørste
- Tannpasta
- Tantråd
- Shampo/balsam
- Hårbørste
- Solkrem, høy faktor
- Fuktighetskrem
- Medisiner (husk resepten!)
- Brillor - Barbersaker

Andre ting:

- Bøker
- Kamera (+stativ)
- Kikkert og avstandsmåler
- Solbriller (med UV-filter)
- Ekstra batterier og ladere
- Billetter, pass, våpenkort, dokumenter vedr. våpen utfyllt.
- Våpen/ammo skal pakkes etter godkjent plan, se informasjon fra oss om dette.
- Kopi av dokumenter som Pass, kredittkort, bankkort, vaksinasjon dok etc.
- Mobil tlf/lader
- Lykt (2 stk)

Legg igjen hjemme:

- Fremmedfrykt og fordommer
- Dyre armbåndsurs og verdifulle smykker

Og husk: Ta ut søpla og ta oppvasken før du drar!

Jaktcamper - overnatting.

Alle jaktcamper eller tilsvarende er av høy kvalitet. Du vil enten få enerom eller dele det med en av dine jaktkamerater. Maten er god og typisk europeisk. Normal vil det være klessvask hver dag.

Det er dusj på rommet ditt. Vin, drinker og øl blir servert, og er inkludert i den daglige raten.

Adventure - Namibia har mye å tilby!

Det lar seg ikke gjøre å sette opp en liste over alt dette, men vi har liggende mer info for de som ønsker dette. Namibia har så mange forskjellige steder og nasjonalparker som bør sees - og ofte er det ikke langt unna jaktområdet.

Noen stikkord for Namibia er:

Etosha National Park - verdens største saltpanne med et utrolig dyreliv.

Fisk River Canyon - se dinosaurus fotspor.

Walvis Bay Skjelettkysten.

Fur seal - besøk sel kolonien.

Bushmanland \* besøk denne stammen og se hvordan de bor i dag. Himba folket - uforandret i 3000 år. Kavango elven  
Tigerfiske i elvene - en de tøffeste fiskeslagene i afrika.

Haifiske ved kysten

Mahangu, tigerfiske,

Dette er bare litt av Namibias mangfold, vi kan gjerne sette opp forslag på adventure før eller etter jakten, eller en hel rundtur i Namibia!



# .TROFEBILDER.

TROFEBILDER FRA NAMIBIA



FJELL  
SEBRA



ORYX



- Kudu-



Wilderbeast



Noen referanser i Namibia:  
Are Venemyr, tlf. 90584868  
mail: [Are.Venemyr@jaktogfriluft.no](mailto:Are.Venemyr@jaktogfriluft.no)

Ole Løyte, tlf. 90781271  
mail: [ole.loite@gmail.com](mailto:ole.loite@gmail.com)

Leif Håkonsen, tlf. 90580712  
mail: [leif@ntg.as](mailto:leif@ntg.as)

Be gjerne om flere referanser!

Enjoy Hunting er medlem av Reisegarantifondet, Safari Club International, Nordisk Safari Klubb, Norges Buejeger Forbund samt flere andre jakt og reise relaterte organisasjoner.

Når det kommer til bestilling, forespørsmål osv, så skal det ikke være noen overraskelser. Du vil få en nøyaktig oversikt over hva det koster - fra A til Å. Alt som er inkludert og hva som ikke er inkludert i din reise vil bli informert - enten det er per tlf, email eller skriftlig.

Kontakt oss:

Dag Kristiansen  
Tlf: 930 33 689  
[dekrist@online.no](mailto:dekrist@online.no)

**Aslak Askland**  
Tlf: **917 17 157**  
[aslakaskland@gmail.com](mailto:aslakaskland@gmail.com)

